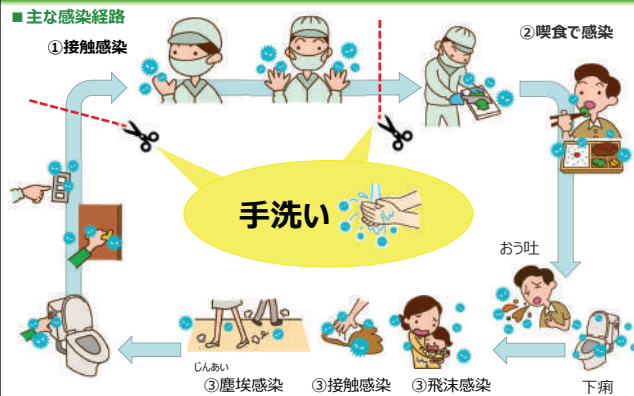


ノロウイルス食中毒を予防するための 効果的な手洗いについて



サラヤ株式会社 近畿支店 神戸営業所
感染予防・食品衛生サポート部

ノロウイルス 感染はどのように広がる？



衛生的手洗い



ノロウイルスから身を守るために まずは
衛生的手洗いの徹底
です!

衛生的手洗い



適切な手洗い方法とは？

衛生的手洗いの効果を手型スタンプ法で見てみると？
大腸菌で汚染させた手指に対する除菌効果（スタンプ用培地上のコロニー形成状況）




衛生的手洗いは、「洗って」・「ふいて」・「消毒」
この3つの工程は、すべてが重要

手洗いの種類

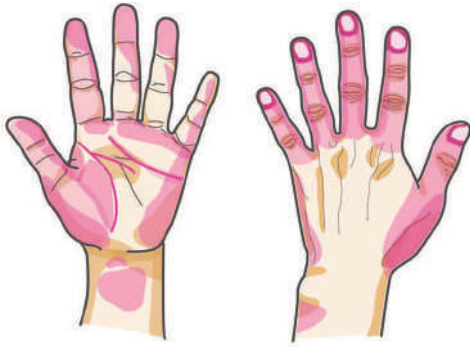


洗い残しの多い箇所は？



洗い残しの多い箇所（赤く着色した部分）

JPOウイルス食中毒予防研究会
講師会資料



(公社)日本食品衛生協会発行「食中毒・感染症を防ぐ!!衛生的な手洗い」より

洗い残しの原因

JPOウイルス食中毒予防研究会
講師会資料

1. 汚染が多い部分、よく使用する部分
例：指先、拇指球
2. 汚れや微生物が入りやすい部分
皮膚表面の凹部分
例：皺、指紋、指先（爪の周囲）
3. 洗浄時に忘れがちな部分
例：指の付け根
4. こすり合わせる時に間が空いてしまう部分

4 日食森が推奨する衛生的な手洗い —基本の手洗い手順—

JPOウイルス食中毒予防研究会
講師会資料

- | | |
|--|---|
| 1 流水で手を洗う
両手で手を洗い、手拭きの付くまで洗う。 | 6 親指・拇指球を洗う
反対の手で親指の付け根を洗う。反対の手で親指の付け根を洗う。 |
| 2 洗浄剤を手取る
手のひら・指の腹面を洗う。 | 7 指先を洗う
反対の手で指先を洗う。反対の手で指先を洗う。 |
| 3 手のひら・指の腹面を洗う
手のひら・指の腹面を洗う。手のひら・指の腹面を洗う。 | 8 手首を洗う
手のひら・指の腹面を洗う。手のひら・指の腹面を洗う。 |
| 4 手の甲・指の背を洗う
反対の手で手の甲を洗う。反対の手で手の甲を洗う。 | 9 洗浄剤を十分な流水でよく洗い流す
両手で手を洗い、手拭きの付くまで洗う。 |
| 5 指の間・指の腹面を洗う
指の間・指の腹面を洗う。指の間・指の腹面を洗う。 | 10 手を拭き乾燥させる
拭き取って、タオルなどで手を拭き乾燥させる。 |
| | 11 アルコールによる消毒
手のひら・指の腹面を洗う。手のひら・指の腹面を洗う。 |
- ※2と5は手のひら・指の腹面を洗う。2と5の手順を繰り返して洗う。

手順1 流水で手を洗う

JPOウイルス食中毒予防研究会
講師会資料



- ▶ 流水で手を洗い、手に付いた汚れを落とす。
- 作業の目的と注意点：手に付いている汚れを流水で落とし、洗浄剤の泡立ちをよくします。このとき、泡立ちが悪い場合は水で流して、もう一度洗浄剤を付けて十分に泡立てましょう。

手順2 洗浄剤を手取る

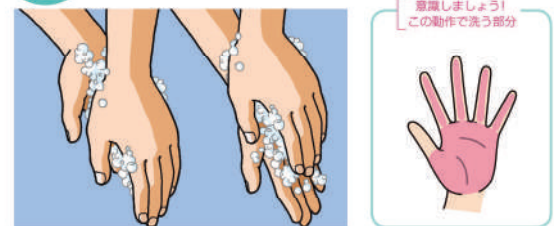
JPOウイルス食中毒予防研究会
講師会資料



- ▶ 手の表面全体を洗うのに十分な量の洗浄剤を手取る。
- 作業の目的と注意点：水だけの手洗いでは、手に付着している汚れや微生物を十分に洗い落とすことができません。調理作業に従事する際には、必ず洗浄剤を用いて手を洗うことを習慣付けましょう。

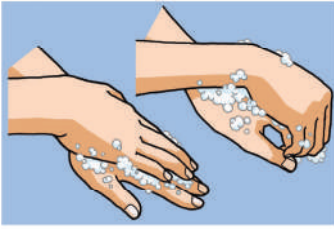
手順3 手のひら・指の腹面を洗う

JPOウイルス食中毒予防研究会
講師会資料



- ▶ 洗浄剤をよく泡立て、手のひら・指の腹面を擦り合わせて洗う。
- 作業の目的と注意点：いろいろな場所に触れている手のひら・指の腹面を最初に洗います。手のひらにはシワや凹みがあるので、洗い残しが生じないように指を使って丁寧に洗きましょう。

手順4 手の甲・指の背を洗う



意識しましょう!
この動作で洗う部分

▶ 反対側の手のひらで手の甲・指の背を擦り洗う。

作業の目的と注意点：重ねた手のひらが手の甲の部分をもまんべんなく擦っているが、また、指の根本から指先も洗い残しが生じないように意識して手を動かしましょう。

手順5 指の間(側面)・股(付け根)を洗う

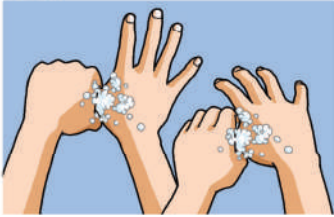


意識しましょう!
この動作で洗う部分

▶ 指の間・股の部分を1本ずつ意識して丁寧に洗う。

作業の目的と注意点：指の間や股の部分は、非常に洗い残しが多い部分です。指を交差させて動かすだけでは十分に洗えていない場合がありますので、1本1本洗うことを意識して丁寧に洗いましょう。

手順6 親指・拇指球を洗う



意識しましょう!
この動作で洗う部分

▶ 反対の手で握った親指を回転させて洗う、拇指球(親指の付け根のふくらみ)も忘れずに。

作業の目的と注意点：親指はうっかり洗い忘れてしまうことが多く、洗い残しが非常に多い部分です。また、使用後の処理による汚染率の非常に高い部分でもあります。

手順7 指先を洗う



意識しましょう!
この動作で洗う部分

▶ 指先を反対側の手のひらに押し付け擦り洗いをする。

作業の目的と注意点：ここまでの手洗い動作で、指の腹や背、間や付け根を洗うことはできましたがまだ指先は洗えていません。ここでは爪下や爪の甘皮部分を意識して洗いましょう。爪下を十分に洗うことはできませんので、必要に応じて爪ブラシの使用が考えられます。

手順8 手首を洗う



意識しましょう!
この動作で洗う部分

▶ 反対側の手のひらで、洗い残しのないように手首をまんべんなく擦る。

作業の目的と注意点：調理作業の中で手首はさまざまな箇所に触れる部分です。手指と同様に十分洗う必要があります。また、調理用の作業着に着替える前や、半袖の作業着で作業を行っている場合や肘まで使って作業を行う場合は、手首から肘まで洗いましょう。

手順9 洗剤を十分な流水でよく洗い流す



泡の中には微生物がいっぱい。流水でしっかり洗い流しましょう。

▶ 十分な流水で泡を洗い流し、すすぎます。

作業の目的と注意点：泡は手指からはがれた汚れや微生物を含んでいますので、流水ですっかり洗い流しましょう。「泡立て擦り合わせる時間が長いほど手指表面の細菌数は増加する。そのため泡立て擦り合わせる時間が長いほど、すすぎなどにより十分に細菌を除去する必要がある」¹⁰⁾ という報告もあります。

手順10 手を拭き乾燥させる

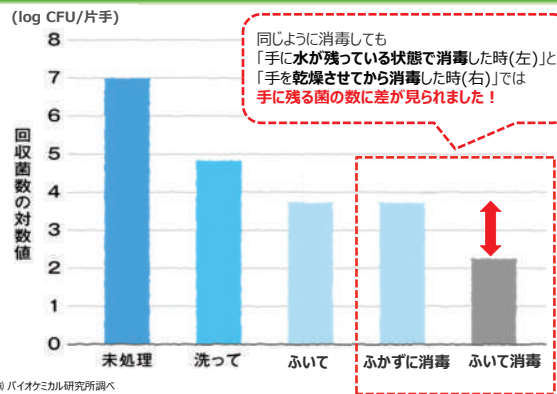


ペーパータオルで水分を拭き取り、手に付いている微生物をさらに減少させる効果があります。

▶ 使い捨てペーパータオル等で水分を拭き取り、乾燥させる。

作業の目的と注意点：ペーパータオル等で拭く行為は、手に付いている微生物をさらに減少させる効果があります。また、手に水分が残っていると、次に行うアルコール消毒の効果が薄れるため、しっかりと手の水分を拭き取りましょう。

手洗いで「拭く」意義



サラヤ㈱ バイオケミカル研究所調べ

「消毒」の前に「拭く」

水分が残っていると・・・

アルコールが薄まり、
消毒効果が低下する



手順11 アルコールによる消毒



▶ 手のひらを上に向け指を折り
直接アルコールをかけてから、手全体にアルコールを擦り込む。

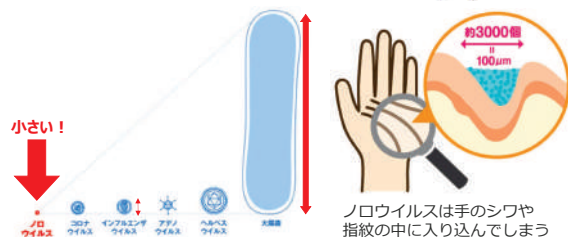
作業の目的と注意点：指先（特に爪下・爪の甘皮）、親指と親指の付け根、手のひら、甲、指の間、手首までアルコールをよく擦り込み、手に残っている微生物を殺菌消毒します。

ノロウイルス食中毒対策に必要な2度手洗い

ノロウイルスサイズ

ノロウイルスの大きさはどれ？

- ① 食中毒菌と同じ
- ② インフルエンザウイルスと同じ
- ③ 1や2より小さい



ノロウイルスは手のシワや指紋の中に入り込んでしまう

ノロウイルスには2度手洗いが有効です！



「大量調理施設衛生管理マニュアル」でも2度手洗いが推奨されています

手洗いのタイミング

ノロウイルス食中毒予防研究会
講師会員料

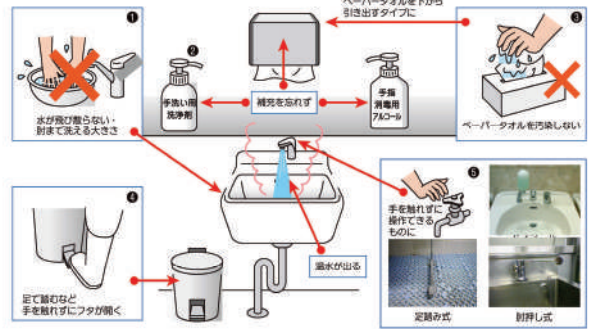


- トイレの後 **2度手洗い**
- 嘔吐物、排泄物などの処理後 **2度手洗い**
- 食品を取り扱う直前 **2度手洗い**
- 外出から戻った時
- ゴミなど汚れたものを触った時
- 手袋着用の前後

用便後や嘔吐物の処理後は **2度手洗い**

手洗い設備を整えましょう

ノロウイルス食中毒予防研究会
講師会員料



(社)日本食品衛生協会発行「食中毒・感染症を防ぐ!!衛生的な手洗い」より

『手洗い編』 本日のまとめ

ノロウイルス食中毒予防研究会
講師会員料

- ・ノロウイルスを施設に「持ち込まない」「拡げない」、食品に「つけない」ために、手洗いを徹底して行いましょう。
- ・正しい手洗い手順をマスターしましょう!
- ・ノロウイルスには、「2度手洗い」が有効です!適切なタイミングで実施しましょう。
- ・全員が気持ちよく手洗いできるように、手洗い設備や環境を整備しましょう。



ご清聴ありがとうございました

ノロウイルス食中毒予防研究会
講師会員料

衛生管理のお役立ち情報を配信中です☆

専科用情報WEBサイトプロサラヤ

PRO SARAYA

PRO SARAYAは、サラヤの業務用情報提供サイト!!
最新情報、食中毒対策、食品衛生の最新立ち上げ情報を多数公開しております。
さらに、会員専用でセミナー受講ツールも、
会員専用コンテンツがご利用いただけます。

啓発ポスターがダウンロードできます!

教育ツール

新商品情報も
配信中!

さくらちゃん
教育の動画配信サービス

会員登録はこちら!

★ダウンロードには会員登録が必要です

参考資料：手洗い動画

ノロウイルス食中毒予防研究会
講師会員料

正しい手洗い方法の動画も効果的な教育ツールとなります。
全体の手洗いレベルアップにつなげましょう。

食中毒予防のための手洗い(動画)

公益社団法人日本食品衛生協会

手洗いマニュアル-公益社団法人日本食品衛生協会
http://www.n-shokuei.jp/eisei/sfs_tearai.html

日本食品衛生協会 手洗い



プロフェッショナル手洗い(動画)

サラヤ株式会社

手洗い教育-PRO SARAYA
<https://pro.saraya.com/pro-tearai/education/index.html>

サラヤ 手洗い教育

